



BASISSCHOOL  
De luchtballon



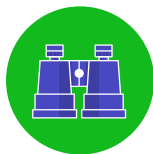
Schoolgids 2018-2019

# WELKOM!

Welkom op onze school! Wij willen je graag bedanken voor het **vertrouwen** dat je ons schenkt. We zullen er alles aan doen om jouw kind een warm en leerrijk 'nest' aan te bieden. We kijken alvast uit naar de samenwerking.

## WAT VIND JE IN DEZE SCHOOLGIDS?

- Visie op leren
- Wie is wie?
- Communicatie
- Begin en einde van de schooldag
- Opvang na schooltijd
- Privacywetgeving
- Tussendoortjes
- Middagpauze en schoolrestaurant
- Verjaardagen op school
- Turnen en zwemmen
- Afwezigheden
- Toedienen medicatie
- Vrije dagen
- Altijd handig



## VISIE OP LEREN

Onze leerlingen zijn nog jong, maar ook dan vinden we het als school erg belangrijk om al onze activiteiten te laten starten vanuit onze visie op leren. Onze leerkrachten en kleuterleidsters staan tussen de kinderen. Ze coachen de kinderen in hun zoektocht naar de eigen talenten. Op deze manier willen ze jouw kind maximaal laten groeien en een stevige basis meegeven.

### Actief/creatief

De kinderen worden uitgedaagd met **actieve lessen**, **al doende** leert men immers meer.

### Betekenisvol

In het leerproces verliezen we **de realiteit** niet uit het oog. De kinderen leren uit én met situaties uit **het echte leven**.

### Sociaal

**Leren van én met elkaar** is belangrijk in het leerproces. Vanuit **interactie** leren de kinderen nieuwe dingen.

### Zelfontdekkend

Kinderen gaan zelf op **onderzoek** uit om tot nieuwe inzichten en besluiten te komen.

### Zelfreflecterend

In het leerproces stimuleren we de kinderen om te reflecteren wie ze zijn, wat hen motiveert en wat hun **talenten** zijn.

### Zelfregulerend

De kinderen worden uitgedaagd om taken en opdrachten zelf te **plannen** en te organiseren vanuit eigen verantwoordelijkheid (moetjes/magjes).



## WIE IS WIE?

We stellen even het schoolteam voor.

### KLEUTERSCHOOL

PEUTERKLAS > Juf Romy  
kinderverzorgster juf Evy

K1 < Juf Nele  
Juf Lieve

K2 < Juf Ans  
Juf Joni

K3 < Juf Pascale  
Juf Stefanie

### LAGERE SCHOOL

L1 < Juf Sophie  
Juf Annick

L2 < Juf An  
Juf Tessa

L3 < Juf Kim  
Juf Riet

L4 < Juf Martine/juf Sarah  
Juf Kristien

L5 < Juf Kelly  
Juf An

L6 < Meester Jo  
Juf Elke

ZORGTEAM

Juf Pascale en juf Evie.

Juf Leen, juf Jolien en juf Kristien.

LO-TEAM

Juf Mieke helpt je verder bij al je vragen.

ONTHAAL

Juf Elke (RKG)  
Juf Ileana (NCZ)  
Juf Ghadija (ISL)  
Juf Deborah (PEGO)

LBV-TEAM

OPVANG

Juf Wendy staat 's morgens en 's avonds paraat in de opvang.

DIRECTIE


Je kan altijd contact opnemen met Els Lenaerts bij vragen, feedback of voorstellen over/voor de algemene schoolwerking.



## COMMUNICATIE

We maken samen school en vinden [open communicatie](#) heel belangrijk. Heb je een vraag, voorstel of feedback neem dan contact op met de leerkracht, juf Mieke of de directie. Wij zijn er van overtuigd dat we samen steeds een gepaste oplossing vinden.

Voor de lagere school en K3 wordt ook de [schoolagenda](#) als communicatiemiddel gebruikt. Om je kind mee te begeleiden is het belangrijk om deze dagelijks na te kijken. (Voor K3 wekelijks) en te handtekenen.



## BEGIN EN EINDE VAN DE SCHOOLDAG

[Onze bel rinkelt](#): 's morgens om 8u45  
's middags om 11u55 en terug om 13u05  
's avonds om 15u40  
woensdag einde om 11u30

Mogen wij u vragen om er voor te zorgen bij het belsignaal aanwezig te zijn?  
(ook 's middags voor de kinderen die naar huis gaan)

Waarom is dit belangrijk?


1. Om de dag rustig te starten gaan we in de rij staan. Dit is moeilijk als niet iedereen tijdig aanwezig is.
2. De dag wordt steeds gestart met ochtendritueel (kleuters) of vaste structuur (LS).
3. Op tijd komen is een belangrijke attitude die je levenslang nodig hebt.

### [Brengen/ophalen](#)

- Neem 's morgens kort afscheid en blijf niet langer op de speelplaats dan nodig.
- Wacht aan poort of de rode streep (voor kleuters).
- Wij willen graag al jullie vragen beantwoorden of de informatie geven die je wenst, maar wacht even om de juf aan te spreken tot alle kindjes weg zijn, dit voor de veiligheid van onze kleuters en leerlingen.

### [Fietsen](#)

Wie met de fiets komt plaatst de fiets netjes in de fietsenstalling.



## OPVANG VOOR EN NA SCHOOLTIJD

We voorzien elke dag voor- en naschoolse opvang op school (in de kleuterafdeling).

### Start en einde

ochtend: 7u00-8u20

avond: 15u50-18u00, woensdag: 11u40-13u30


### Tarieven

1 kind: € 1 per begonnen half uur

meerdere kinderen: €0.80 per begonnen half uur

Kinderen die na de lessen niet tijdig opgehaald kunnen worden, worden naar de kinderopvang in onze kleuterafdeling gebracht.

De begeleiders van de opvang zijn telefonisch bereikbaar op het nummer 014/57.41.44



## PRIVACYWETGEVING

De wet op privacy verplicht ons ertoe om [toestemming](#) te vragen voor het publiceren van foto's die eventueel van uw zoon/dochter genomen worden op school. Bij de inschrijving heeft u hiervoor mogelijks toestemming gegeven. Indien u uw eerder gemaakte keuzes wil wijzigen moet u hiervoor contact opnemen met het onthaal.



## TUSSENDOORTJES

Tijdens de koekentijd opteren wij voor [gezonde tussendoortjes](#). Er mag geen snoep, chips, chocolade of frisdrank meegegeven worden.

Wij hebben elke dag 2 maal koekentijd/speeltijd.


Gelieve [herbruikbare flesjes](#) mee te geven met de kinderen. Deze zijn gemakkelijker.

We geven de [koeken/fruit](#) steeds mee in een (koeken)[doosje en dus zonder verpakking](#). Op deze manier proberen wij niet alleen de afvalberg binnen onze school te beperken, maar ook het budget dat u aan koeken spendeert laag te houden. Om ook de verloren voorwerpen binnen te perken te houden, vragen wij u om de doosjes/drinkflessen te [voorzien van naam + klas](#).

[Woensdag = fruitdag!](#) De kinderen eten dan enkel fruit of groenten en geen koeken. Het fruit wordt ons geschonken door het oudercomité.

Denk hier ook aan wanneer je kind jarig is op woensdag en een traktatie wil geven.

Moest je kindje allergisch zijn voor fruit, laat het ons dan zeker weten.



## MIDDAGPAUZE EN SCHOOLRESTAURANT

Op onze school kan je kiezen voor [een eigen lunchpakket](#) of [een bestelling in ons schoolrestaurant](#). In ons schoolrestaurant bieden we een ruim aanbod aan.

Om de 14 dagen krijg je het menu en bestellijst van het schoolrestaurant. Het geld wordt enkel opgeladen op de [betaalmaandagen](#). Wanneer wij geen geld en lijst ontvangen, gaan wij er van uit dat jouw kind de volgende periode (= 2 weken) boterhammetjes eet. [Kleuters](#) hebben beperkte keuze uit soep of een volledige maaltijd.

### AANBOD SCHOOLRESTAURANT

#### Broodjes

Kaas of hesp	€ 2.60
Kruidenkaas	€ 2.90
Preparé	€ 3.10
Gezond	€ 3.10
Van de week	€ 3.00
Smos kaas of hesp	€ 3.10
Smos aardappelsla	€ 3.10
Tonijnsla	€ 3.10
Kip curry	€ 3.10
Club kip	€ 3.60
Martino	€ 3.10
Leeg (half)	€ 0.50
Leeg (heel)	€ 1.00

#### Warm aanbod

Soep	€ 1.00
Maaltijd (dagschotel)	€ 5.50
Volledige maaltijd (soep, maaltijd, dessert)	€ 6.00

#### Dessert

€ 0.70

#### Wraps

Vegetarisch	€ 2.90
Gebakken kip	€ 3.50
Gerookte zalm	€ 3.50
Kaas-ham	€ 2.50


#### Drank

Appelsap-sinaasappelsap	€ 0.70
Chocomelk-fristi	€ 0.70

### BETAALDAGEN

6/09/18	bestellingen van 03/09/18 - 14/09/18
10/09/18	bestellingen van 17/09/18 - 28/09/18
24/09/18	bestellingen van 01/10/18 - 12/10/18
8/10/18	bestellingen van 15/10/18 - 26/10/18
22/10/18	bestellingen van 05/11/18 - 16/11/18
12/11/18	bestellingen van 19/11/18 - 30/11/18
26/11/18	bestellingen van 03/12/18 - 14/12/18
10/12/18	bestellingen van 17/12/18 - 11/01/19
7/01/19	bestellingen van 14/01/19 - 25/01/19
21/01/19	bestellingen van 28/01/19 - 08/02/19
4/02/19	bestellingen van 11/02/19 - 22/02/19
18/02/19	bestellingen van 25/02/19 - 15/03/19
11/03/19	bestellingen van 18/03/19 - 29/03/19
25/03/19	bestellingen van 01/04/19 - 26/04/19
23/04/19	bestellingen van 29/04/19 - 10/05/19
6/05/19	bestellingen van 13/05/19 - 24/05/19
20/05/19	bestellingen van 27/05/19 - 07/06/19
3/06/19	bestellingen van 10/06/19 - 25/06/19

Vanaf **27/06/19** is de  
**keuken gesloten.**  
Alle leerlingen moeten  
een lunchpakket  
meenemen.



## OUDERCONTACT

4 x per schooljaar organiseren we een oudercontact.

Tijdens dit contactmoment bespreekt de klasleerkracht met jullie zowel het welbevinden, sociale vaardigheden als schoolse vorderingen van je zoon/dochter. Omdat we dit een belangrijk moment vinden om het groeiproces van je kind samen te bespreken, vragen we dan ook om aanwezig te zijn tijdens deze avonden.




## AFWEZIGHEDEN

Lagere school

Is je kind is ziek? [Verwittig dan de school.](#)

Bij een afwezigheid [niet langer dan 3 dagen](#) zal de juf een 'gele kaart' bezorgen. Deze moet ondertekend worden door de ouder(s). Dit kan max. 4x per schooljaar.

Wanneer je zoon/dochter langer afwezig is dan 3 opeenvolgende kalenderdagen moet er een doktersattest binnengebracht worden.



## TOEDIENEN MEDICATIE

De school mag enkel medicatie toedienen [op doktersvoorschrift.](#)


Indien mogelijk vragen we om het toedienen van medicatie op school te vermijden.

Bij twijfels of vragen kan het zijn dat de CLB-arts contact opneemt met de huisarts.



## VERJAARDAGEN OP SCHOOL

Je kind is jarig: [groot feest](#) thuis, maar ook in de klas! Wij vieren dit natuurlijk samen met de klas. Wij vragen om [geen individuele geschenkjes](#) mee te geven. Natuurlijk mag je wel [iets lekkers](#) meegeven om te smullen (fruitsatés, wafels, cakejes, ...). Wil je toch een geschenkje voorzien? Vraag hierover dan meer info bij de juf/meester.



## TURNEN EN ZWEMMEN

De LO-lessen worden gegeven door juf Leen, juf Jolien of juf Kristien.

Laat je kind steeds [gemakkelijke kledij](#) dragen op deze dagen zodat ze zich goed kunnen bewegen en/of makkelijk kunnen omkleden tijdens het sportuurtje!


### [Benodigheden:](#)

K2 en K3: witte turnpantoffels

lagere school: witte turnpantoffels, zwarte short, T-shirt van school, turnzakje


Graag alles goed merken.

De kleuters van K3 en K2 en de lagere school gaan [zwemmen](#) in het stedelijk zwembad, gelieve op het overzicht de zwemdata goed op te volgen. Gelieve je kind ook deze dagen gemakkelijke kledij aan te doen. Het is de bedoeling dat je kind zich zelfstandig aan- en uitkleedt.



## VRIJE DAGEN

woe	26/09/18	Pedagogische studiedag
ma	29/10/18 - vrij 02/10/18	Herfstvakantie
woe	21/11/18	Pedagogische studiedag
ma	24/12/18 - vrij 04/01/19	Kerstvakantie
ma	04/03/19 - vrij 08/03/19	Krokusvakantie
ma	08/04/19 - vrij 19/04/19	Paasvakantie
ma	22/04/19	Paasmaandag
woe	01/05/19	Dag van arbeid
woe	29/05/19	Facultatieve verlofdag
do	30/05/19	Hemelvaart
vrij	31/05/19	Verplichte brugdag
ma	10/06/19	Pinkstermaandag
di	11/06/19	Facultatieve verlofdag
woe	12/06/19	Facultatieve verlofdag
vrij	28/06/19 (school tot 11u30)	Laatste schooldag



## ALTIJD HANDIG

Noteer steeds de naam van je kind in boekentassen, sjaals, mutsen, jassen, brooddozen, koekendozen, drinkflessen, brieven, omslagen met geld, .....

De werkjes van onze kleuters worden regelmatig meegegeven. Bij de oudste kleuters in zwarte koffers (gelieve deze koffers steeds zo vlug mogelijk terug mee te geven aub), bij de jongste kleuters zijn dit zakjes.

Elk kind brengt bij aanvang van het nieuwe schooljaar een [doos papieren zakdoekjes](#) mee naar de klas. Dit is hygiënischer en zo gaan de eigen zakdoeken niet verloren!

Wanneer je kind bij een ongelukje reservekleding van de school krijgt, vragen wij je beleefd deze zo snel mogelijk netjes gewassen terug mee te geven.

Wanneer je thuis nog wat reservekleding hebt, mag je die altijd bezorgen aan de juf, de voorraad reservebroekjes en onderbroekjes is immers beperkt.

Wanneer je thuis speelgoed hebt liggen dat niet meer gebruikt wordt, mag je altijd aan de leerkrachten vragen of ze dit kunnen gebruiken.